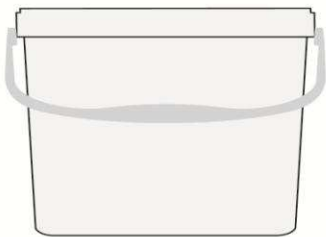
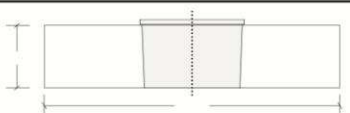


## KARTA TECHNICZNA WIADRA - 10 L - BOX




| WIADRO  |                     |  |
|---|---------------------|--|
| Pojemność właściwa                                    | 10,0 L              |  |
| Pojemność do dolnej krawędzi pokrywki - po zamknięciu | 11,0 L              |  |
| Ciężar  | 309,2 g             |  |
| Wymiar zewnętrzny górny                               | 284,0 mm x 244,0 mm |  |
| Wymiar zewnętrzny dolny                               | 251,0 mm x 210,5 mm |  |
| Wymiar wewnętrzny                                     | 269,5 mm x 228,0 mm |  |
| Wysokość  | 216,5 mm            |  |
| Uchwyt metalowy                                       | 43,6 g              |  |
| Uchwyt plastikowy                                     | 14,8 g              |  |
| Max. obciążenie                                       | 45 kg               |  |
| Plomba  | TAK                 |  |

| POKRYWKA                   |                     |   |
|----------------------------|---------------------|---|
| Ciężar                     | 88,1 g              |  |
| Wymiar zewnętrzny          | 281,0 mm x 241,0 mm |   |
| Wysokość wiadra z pokrywką | 217,0 mm            |   |

| NADRUK |           |          |   |
|--------|-----------|----------|---|
| IML    | Wysokość  | 186,0 mm |  |
|        | Szerokość | 882,2 mm |   |

| UŁOŻENIE / PAKOWANIE |  |        |   |
|----------------------|--|--------|---|
| Wiadro               | Ilość sztuk w warstwie                 | 12     |  |
|                      | Ilość sztuk na palecie (1200 x 800 mm) | 600    |   |
|                      | Wysokość palety                        | 220 cm |   |

| MATERIAŁ |    |   |
|----------|----|---|
| Tworzywo | PP |  |

Tolerancje: wymiarów: +/- 2 mm pojemności: +/- 5 % wagi: +/- 5 %

Wszystkie parametry i wartości podane dla temperatury 20°C

**Wiadro z uchwytem plastikowym lub metalowym nie jest przystosowane do stosowania na wyciągach budowlanych**