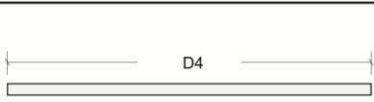


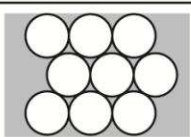
KARTA TECHNICZNA WIADRA - 15 L




WIADRO		
Pojemność od górnej krawędzi wiadra	17,00 L	
Pojemność od dolnej krawędzi pokrywki - po zamknięciu	16,00 L	
Ciężar	494,6 g	
Wymiar zewnętrzny	D1 - 324,0 mm D3 - 277,0 mm	
Wymiar wewnętrzny	D2 - 307,0 mm	
Wysokość	H - 262,0 mm	
Uchwyt metalowy	60,4 g	
Uchwyt plastikowy	26,0 g	
Max. obciążenie	50 kg	
Plomba	TAK	

POKRYWKA		
Ciężar	137,0 g	
Wymiar zewnętrzny	D4 - 319,0 mm	
Wymiar wiadra z pokrywką	H - 263,0 mm	

NADRUK			
Offset	Wysokość	171,00 mm	
	Szerokość	402,00 mm	
	Średni obwód	904,00 mm	
IML	Wysokość	219,00 mm	
	Szerokość	915,00 mm	

UŁOŻENIE / PAKOWANIE			
Wiadro	Ilość sztuk w warstwie	9	
	Ilość sztuk na palecie (1200 x 800 mm)	300	
	Wysokość palety		

MATERIAŁ		
Tworzywo	PP	

Tolerancje: wymiarów: +/- 2 mm pojemności: +/- 5 % wagi: +/- 5 %

Wszystkie parametry i wartości podane dla temperatury 20°C

Wiadro z uchwytem plastikowym lub metalowym nie jest przystosowane do stosowania na wyciągach budowlanych