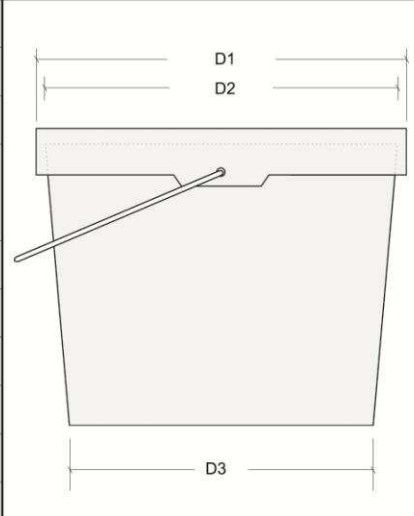


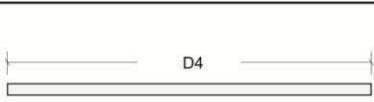
KARTA TECHNICZNA WIADRA - 20 L



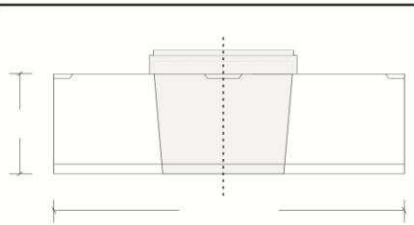
WIADRO	
Pojemność od górnej krawędzi wiadra	22,0 L
Pojemność od dolnej krawędzi pokrywki - po zamknięciu	20,5 L
Ciężar	604,0 g
Wymiar zewnętrzny	D1 - 335,0 mm D3 - 286,0 mm
Wymiar wewnętrzny	D2 - 314,0 mm
Wysokość	H - 315,0 mm
Uchwyt metalowy	60,4 g
Uchwyt plastikowy	26,0 g
Max. obciążenie	70 kg
Plomba	TAK



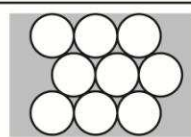
POKRYWKA	
Ciężar	164,0 g
Wymiar zewnętrzny	D4 - 331,0 mm
Wymiar wiadra z pokrywką	H - 328,0 mm




NADRUK		
Offset	Wysokość	
	Szerokość	
	Średni obwód	
IML	Wysokość	
	Szerokość	



UŁOŻENIE / PAKOWANIE		
Wiadro	Ilość sztuk w warstwie	9
	Ilość sztuk na palecie (1200 x 800 mm)	300
	Wysokość palety	235



MATERIAŁ	
Tworzywo	PP



Tolerancje: wymiarów: +/- 2 mm pojemności: +/- 5 % wagi: +/- 5 %

Wszystkie parametry i wartości podane dla temperatury 20°C

Wiadro z uchwytem plastikowym lub metalowym nie jest przystosowane do stosowania na wyciągach budowlanych